

Nombre **OLGA TITANIC 3341 ET**

Fecha de Nacimiento **24/07/2007**

Nº Registro **ESPM2702842658**

CIB **ES071107243341**

Padre **HARTLINE TITANIC ET TL TV TR**

Nº **USAM0123066734**

Madre **REIXA ALOA KLN WADE ET**

Nº **ESPH2701511619**

Criador **OLGA LOPEZ GARCIA**

Propietario **OLGA LOPEZ GARCIA**

## Calificación

Fecha	Calificador	Parto	Fecha	Ganadería

1 2 3 4 5 6 7 8 9

ESTRUCTURA Y CAP.

Estatura  
Tercio Anterior  
Pecho  
Profundidad  
Lomo  
Anchura Isq.  
Angulo de Grupa

E. LECH.

Angulosidad  
Condición Corporal

SISTEMA MAMARIO

Textura  
Inserción Anterior  
Inserción Posterior  
Anchura Posterior  
Ligamento Suspensor  
Profundidad Ubre  
Coloc. Pezones Ant.  
Coloc. Pezones Post.  
Longitud Pezones Ant

Ubre

U. Anterior

U. Posterior

PATAS Y PIES

Angulo Podal  
Calidad de Hueso  
Pos. Patas Posteriores  
Vista Posterior  
Movilidad

## Indices Genéticos

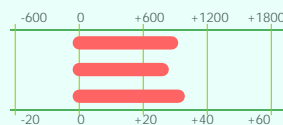
**ICO +2367**

Pedigree Estimado PED07-3


Fiabilidad 40%

PRODUCCION

Kg. Leche **+928**  
Kg. Grasa **+28**  
Kg. Proteína **+33**



% Grasa **-0,07**  
% Proteína **+0,04**

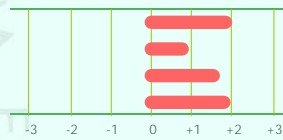


Pedigree Estimado PED07-3


Fiabilidad 38%

MORFOLOGIA

IGT **+1,98**  
ICAP **+0,92**  
IPP **+1,68**  
ICU **+1,94**



Mie. y Aplomos **+1,45**  
Estatura **+2,02**  
Pecho **+0,39**  
Profundidad **+0,56**  
Anchura Grupa **+0,11**  
Angulo Grupa **-0,24**  
Angulosidad **+1,21**  
Vista Lat. Patas **-0,44**  
Vista Post. Patas **+1,47**  
Angulo Podal **+2,08**  
Inserción Ant. **+1,46**  
Inserción Post. **+1,89**  
Ligamento Susp. **+1,83**  
Prof. Ubre **+1,29**  
Coloc. Pez. Ant. **+0,93**  
Coloc. Pez. Post. **+1,01**  
Long. Pezones **+0,62**

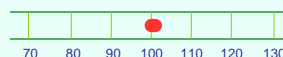


Pedigree Estimado PED07-3

Fiabilidad 38%

RCS

RCS **+101**

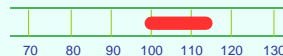


Pedigree Estimado PED07-3

Fiabilidad 16%

Longevidad

Longevidad **+115**



ISO 9001:2000 Certificado **FS 77103**



**MADRE**

Nombre REIXA ALOA KLN WADE ET  
 Número ESPH2701511619  
 F.Nac 01/04/1999

Calificación EyC Gru PyP S.Mam E.lec Puntos  
 90 82 82 88 90 88

Ind. Genéticos RP Lech %Gra Gra %Pro Pro  
 60% 776 +0,01 +30 +0,09 +33 ESP07-3

Lactaciones Edad Días Lech %Gra KGr %Pro KPr  
 2-8 305 7.898 4,05 320 3,15 249  
 456 10.520 4,07 428 3,29 346  
 4-4 305 10.026 4,61 462 3,32 333  
 318 10.333 4,59 474 3,33 344  
 5-4 305 11.184 4,32 483 3,11 348  
 418 13.645 4,32 589 3,21 438  
 6-8 305 11.985 4,61 553 3,29 394  
 595 18.962 4,45 843 3,50 664

Total:4 1.787 53.460 4,37 2.334 3,35 1.792

**PADRE**

Nombre HARTLINE TITANIC ET TL TV TR  
 Número USAM0123066734  
 F.Nac 03/05/1998

Calificación 88 Puntos  
 Ind. Tipo Repetibil: 99% IGT: +2,39

Ind. Genéticos RP Lech %Gra Gra %Pro Pro  
 99% 1080 -0,15 +25 -0,02 +33 ESP07-3

**ABUELO MATERNO**

Nombre PARKER AERO WADE ET TL TV  
 Número USAM0002182318  
 F.Nac 10/11/1991

Calificación 79 Puntos  
 Ind. Tipo Repetibil: 99% IGT: +1,6

Ind. Genéticos RP Lech %Gra Gra %Pro Pro  
 99% 384 -0,15 +1 +0,03 +15 ESP07-3

Bisabuelo MADAWASKA AEROSTAR TL TV  
 CANM0000383622

Bisabuela PARKER MARK AMARA ET  
 USAH0012714936

**ABUELO PATERNO**

Nombre MAUGHLIN STORM ET TL TV RF BR  
 Número CANM0005457798  
 F.Nac 26/08/1991

Calificación 96 Puntos  
 Ind. Tipo Repetibil: 99% IGT: +2,11

Ind. Genéticos RP Lech %Gra Gra %Pro Pro  
 99% 434 +0,15 +30 -0,06 +9 ESP07-3

Bisabuelo MADAWASKA AEROSTAR TL TV  
 CANM0000383622

Bisabuela WYKHOLME DEWDROP TACY ET BL RF  
 CANH0004467150

**ABUELA MATERNA**

Nombre REIXA ERIKA LINDY  
 Número ESPH2701125191  
 F.Nac 02/06/1996

Calificación 87 Puntos

Ind. Genéticos RP Lech %Gra Gra %Pro Pro  
 71% 315 +0,09 +20 +0,14 +23 ESP07-3

Lactaciones Edad Días Lech %Gra KGr %Pro KPr  
 Primera 1-10 327 7915 3,77 298 3,30 261  
 Mejor 3-11 321 9868 3,65 360 3,29 325

Total:5 1259 36270 3,75 1359 3,22 1168

Bisabuelo A TOWNSON LINDY ET TL TV  
 CANM0000382748

Bisabuela ROMERA  
 ESPH2700559108

**ABUELA PATERNA**

Nombre DOCO LEADMAN TENACIOUS ET  
 Número USAH0014734618  
 F.Nac 21/02/1992

Calificación 88 Puntos

Ind. Genéticos RP Lech %Gra Gra %Pro Pro  
 87% 526 -6,00 +3 +6,00 +32 USA05-2

Lactaciones Edad Días Lech %Gra KGr %Pro KPr  
 Primera 1-10 608 15835 3,13 496 3,38 535  
 Mejor 4-0 571 15862 3,39 538 3,46 549

Total:2 1179 31697 3,26 1034 3,42 1084

Bisabuelo ROTHROCK TRADITION LEADMAN TL TV TD  
 USAM0001983348

Bisabuela DOCO MARK TRISHA ET TL  
 USAH0013740002