

Nombre BOS LENZA TALENT PEPE ET **Fecha de Nacimiento** 03/09/2008
Nº Registro ESPM2703047354 **CIB** ES061107782188 **Nº Establo** 02188
Padre LADINO PARK TALENT IMP ET TL TV RF **Nº** AUSM0000930377
Madre BOS WADE QUINTANA ET **Nº** ESPH1501429531
Criador GANADERIA LENZA, S.C. **Propietario** GANADERIA LENZA, S.C.

Calificación

Fecha	Calificador	Parto	Fecha	Ganadería

1 2 3 4 5 6 7 8 9

ESTRUCTURA Y CAP.

Estatura
Tercio Anterior
Pecho
Profundidad
Lomo
Anchura Isq.
Angulo de Grupa

E. LECH.

Angulosidad
Condición Corporal

SISTEMA MAMARIO

Textura
Inserción Anterior
Inserción Posterior
Anchura Posterior
Ligamento Suspensor
Profundidad Ubre
Coloc. Pezones Ant.
Coloc. Pezones Post.
Longitud Pezones Ant

Ubre

U. Anterior

U. Posterior

PATAS Y PIES

Angulo Podal
Calidad de Hueso
Pos. Patas Posteriores
Vista Posterior
Movilidad

Indices Genéticos

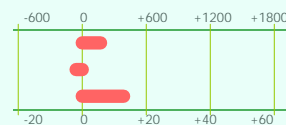
ICO +1903

Pedigree Estimado PED08-2

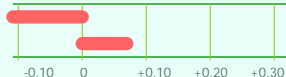
Fiabilidad 42%

PRODUCCION

Kg. Leche +234
Kg. Grasa -4
Kg. Proteína +15



% Grasa -0,14
% Proteína +0,08

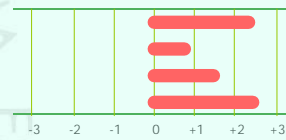


Pedigree Estimado PED08-2


Fiabilidad 42%

MORFOLOGIA

IGT +2,47
ICAP +0,90
IPP +1,61
ICU +2,57



Mie. y Aplomos +1,62
Estatura +1,51
Pecho +0,52
Profundidad +0,62
Anchura Grupa +1,12
Angulo Grupa +0,52
Angulosidad +0,99
Vista Lat. Patas -0,42
Vista Post. Patas +1,30
Angulo Podal +1,35
Inserción Ant. +2,21
Inserción Post. +2,66
Ligamento Susp. +1,40
Prof. Ubre +2,19
Coloc. Pez. Ant. +1,20
Coloc. Pez. Post. +0,68
Long. Pezones -0,62

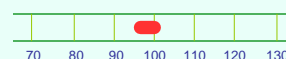


Pedigree Estimado PED08-2

Fiabilidad 40%

RCS

RCS +95

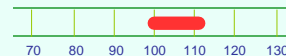


Longevidad

Pedigree Estimado PED08-2

Fiabilidad 20%

Longevidad +112,5



ISO 9001:2000 Certificado FS 77103



MADRE

Nombre	BOS WADE QUINTANA ET						
Número	ESPH1501429531						
F.Nac	10/08/1998						
Calificación	EyC	Gru	PyP	S.Mam	E.lec	Puntos	
	92	82	85	95	95	92	
Ind. Genéticos	RP	Lech	%Gra	Gra	%Pro	Pro	
	70%	303	+0,03	+14	+0,10	+19	ESP08-1
Lactaciones	Edad	Días	Lech	%Gra	KGr	%Pro	KPr
	2-5	305	10.084	3,89	392	3,43	346
		450	13.902	4,01	557	3,54	492
	4-2	305	12.139	3,54	430	3,40	413
		457	16.389	3,69	605	3,49	572
	5-11	305	11.988	3,25	390	3,17	380
		473	15.492	3,37	522	3,22	499
	7-11	305	12.479	3,40	424	3,31	413
		493	17.176	3,44	590	3,37	579
Total:4		1.873	62.959	3,61	2.274	3,40	2.142

PADRE

Nombre	LADINO PARK TALENT IMP ET TL TV RF						
Número	AUSM0000930377						
F.Nac	31/03/1998						
Calificación	90 Puntos						
Ind. Tipo	Repetibil: 99% IGT: +3,69						
Ind. Genéticos	RP	Lech	%Gra	Gra	%Pro	Pro	
	99%	165	-0,31	-21	+0,06	+11	ESP08-1

ABUELO MATERNO

Nombre	PARKER AERO WADE ET TL TV						
Número	USAM0002182318						
F.Nac	10/11/1991						
Calificación	79 Puntos						
Ind. Tipo	Repetibil: 99% IGT: +1,61						
Ind. Genéticos	RP	Lech	%Gra	Gra	%Pro	Pro	
	99%	386	-0,15	+1	+0,02	+14	ESP08-1
Bisabuelo	MADAWASKA AEROSTAR TL TV CANM0000383622						
Bisabuela	PARKER MARK AMARA ET USAH0012714936						

ABUELO PATERNO

Nombre	MAUGHLIN STORM ET TL TV RF BR						
Número	CANM0005457798						
F.Nac	26/08/1991						
Calificación	96 Puntos						
Ind. Tipo	Repetibil: 99% IGT: +2,1						
Ind. Genéticos	RP	Lech	%Gra	Gra	%Pro	Pro	
	99%	419	+0,16	+30	-0,05	+9	ESP08-1
Bisabuelo	MADAWASKA AEROSTAR TL TV CANM0000383622						
Bisabuela	WYKHOLME DEWDROP TACY ET BL RF CANH0004467150						

ABUELA MATERNA

Nombre	MARA-TONE HARDTAC GINA-ET						
Número	USAH0015502402						
F.Nac	27/04/1994						
Calificación	86 Puntos						
Ind. Genéticos							
Lactaciones							
Primera							
Mejor							
Bisabuelo	LA-POE K HARDTAC-ET TL USAM0002073505						
Bisabuela	FUSTEAD BLACK STAR GOLD-ET TL USAH0013858008						

ABUELA PATERNA

Nombre	MARKWELL LEADER ROSE ET RF						
Número	USAH0015804313						
F.Nac	14/03/1995						
Calificación	91 Puntos						
Ind. Genéticos							
Lactaciones	Edad	Días	Lech	%Gra	KGr	%Pro	KPr
Primera	2-11	365	13830	4,22	584	3,43	474
Mejor	2-11	365	13830	4,22	584	3,43	474
Total:1		365	13830	4,22	584	3,43	474
Bisabuelo	KINGLEA LEADER TL TV TD RF USAM0001926780						
Bisabuela	STOOKEY ELM PARK BLACKROSE ET TL RF USAH0014085789						